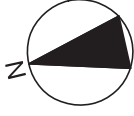
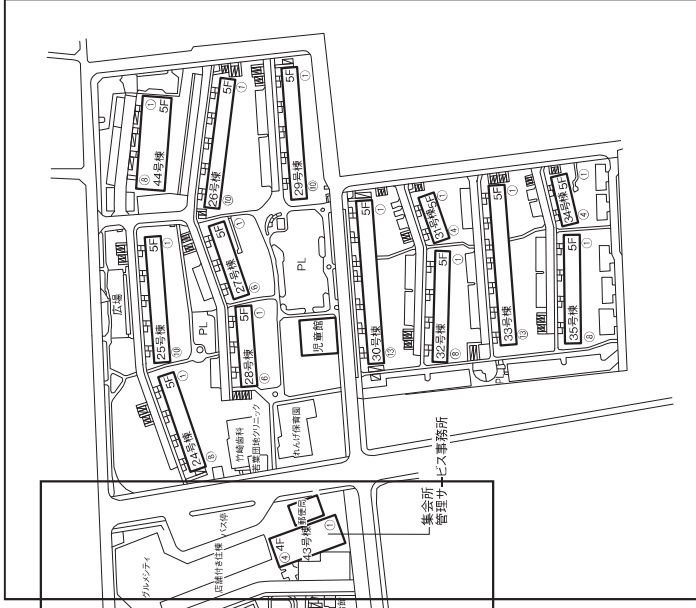


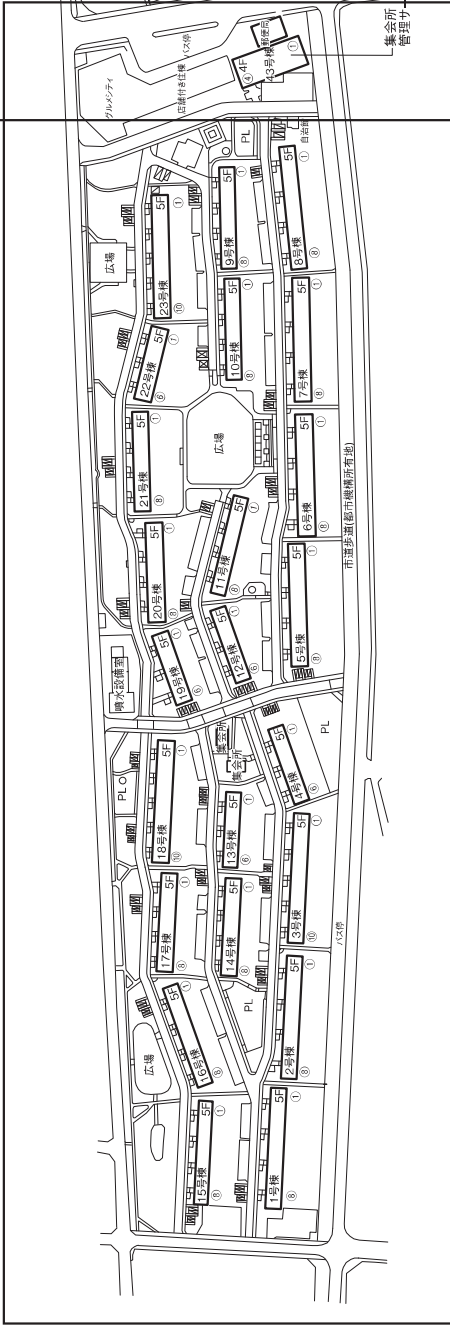
■ 全体配置図



拡大図-2



拡大図-1



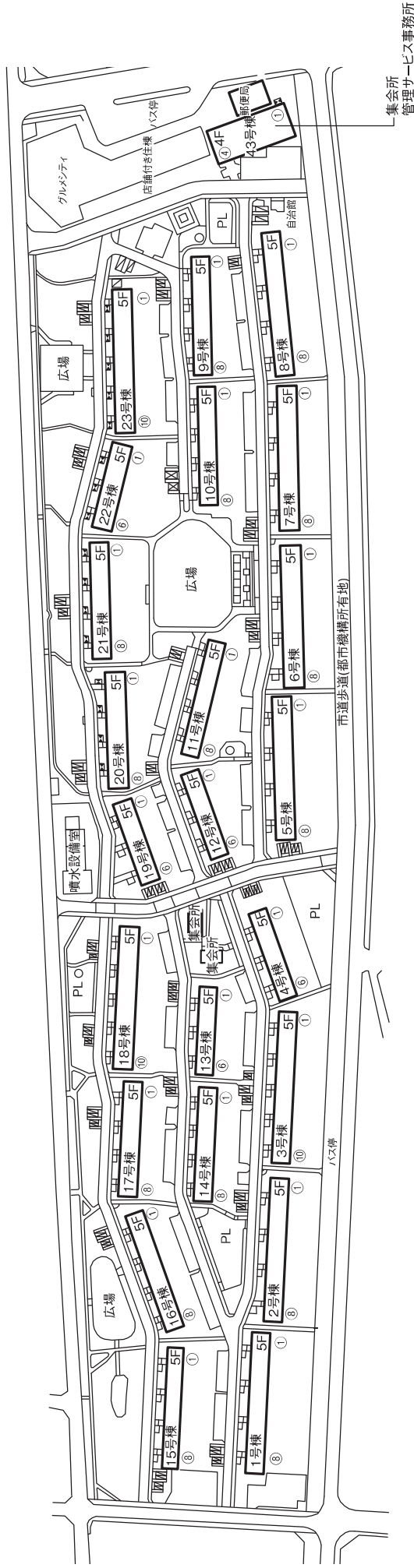
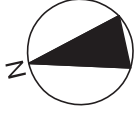
【凡例】

- F 階数
- ⊠ 自転車置場
- ⊞ ゴミ置場
- PL プレイロット

※住戸番号は、①～③の順にふられています。
 ※この配置図は、工事の関係上一部変更すること
 があります。また配置図に記載されない細かいな
 工作物や高低差（階段・擁壁・法面）等も
 ございます。

■ 配置図

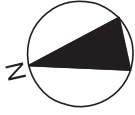
拡大図-1



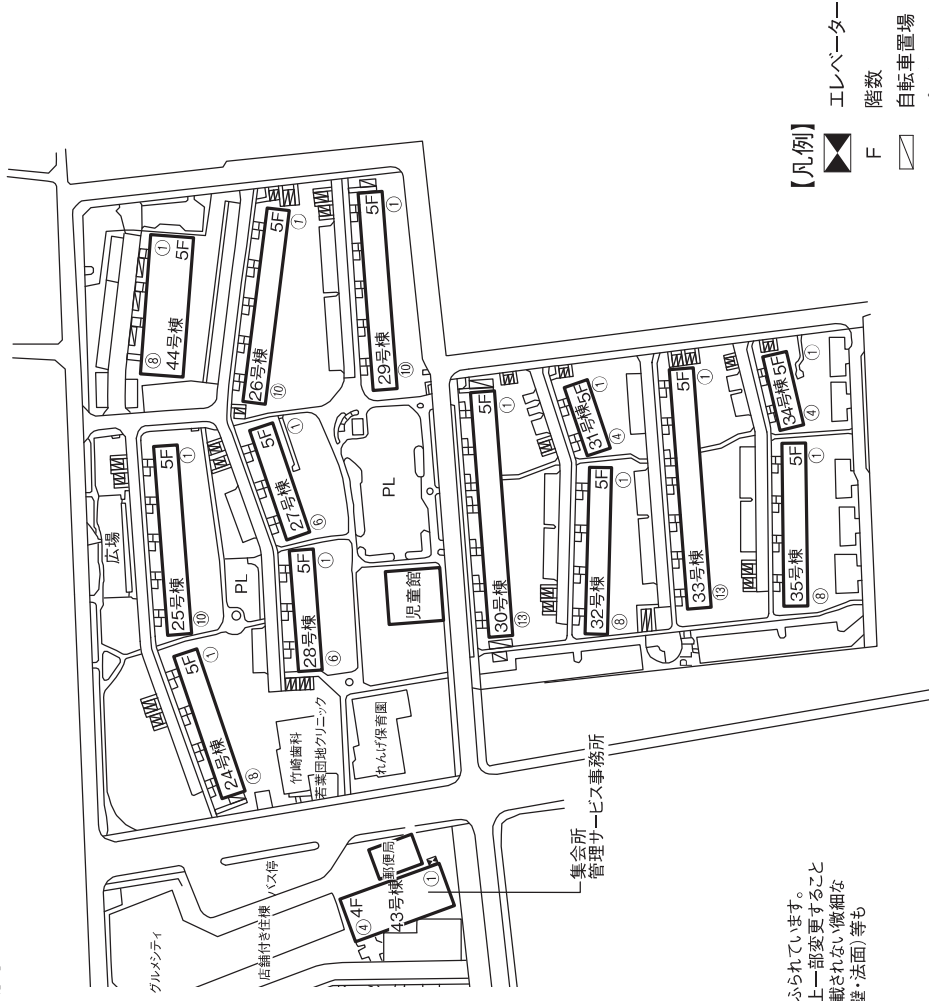
【凡例】

-  エレベーター
-  階段
-  自転車置場
-  ゴミ置場
-  トイレ

※住戸番号は、①～⑩の順にふられています。
 ※この配置図は、工事の関係上一部変更すること
 があります。また配置図に記載されない、微細な
 工物や高低差(階段・擁壁・法面)等も
 ございます。



拡大図-2



※住戸番号は、①～③の順にふられています。
 ※この配置図は、工事の関係上一部変更すること
 があります。また配置図に記載されない細かい
 工作物や高低差（階段・擁壁・法面）等も
 ございます。